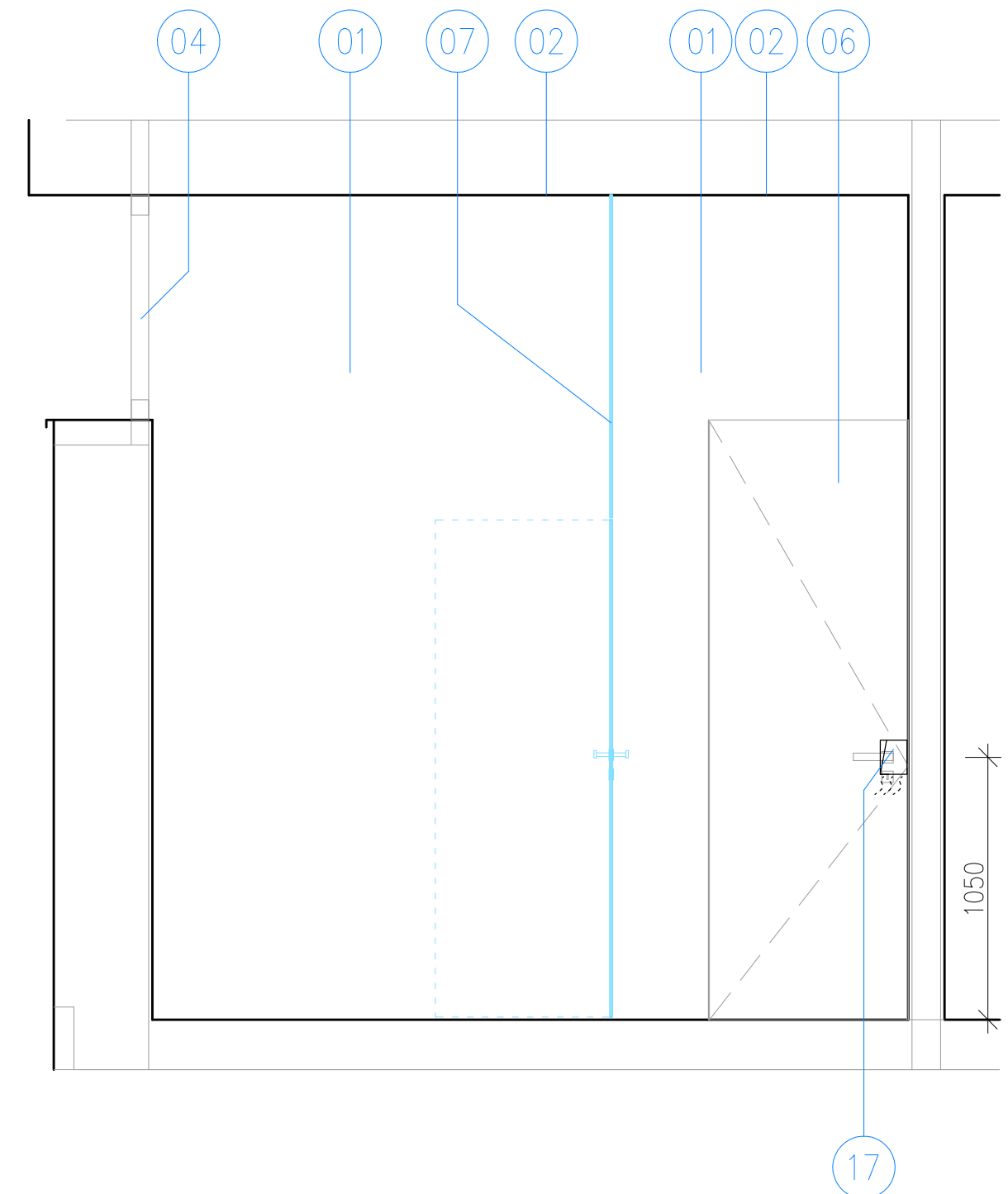
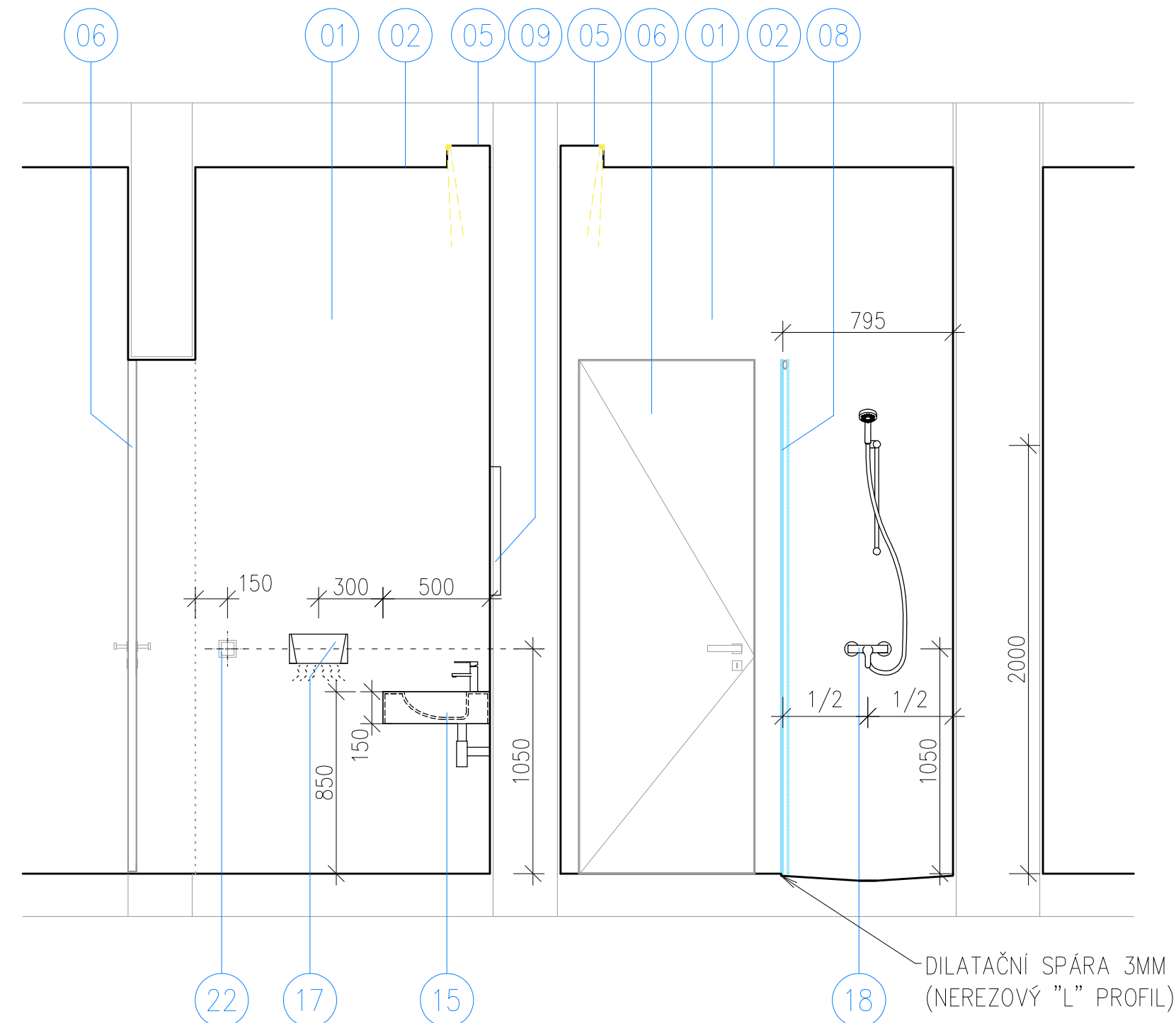


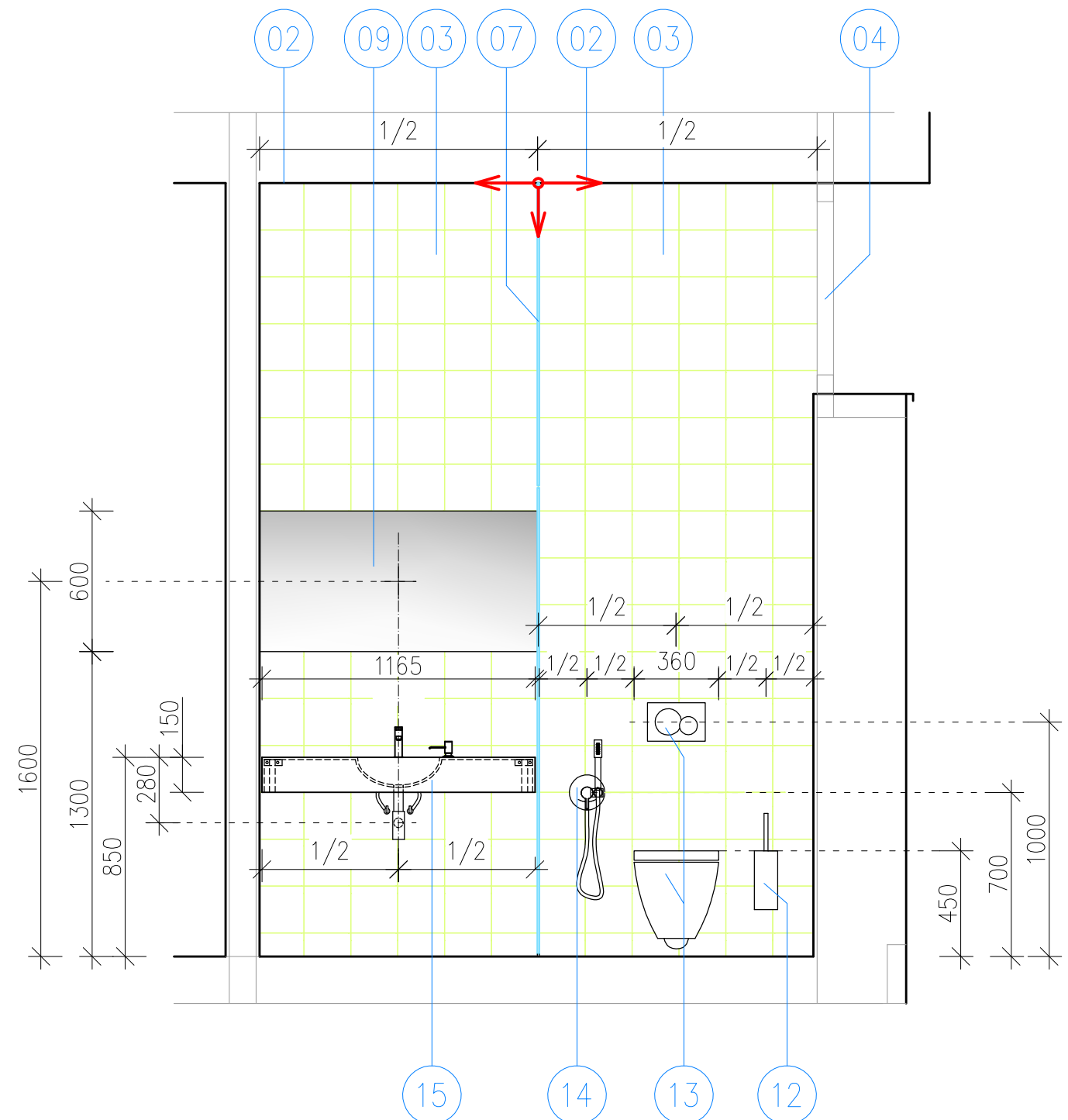
POHLED 1.11a



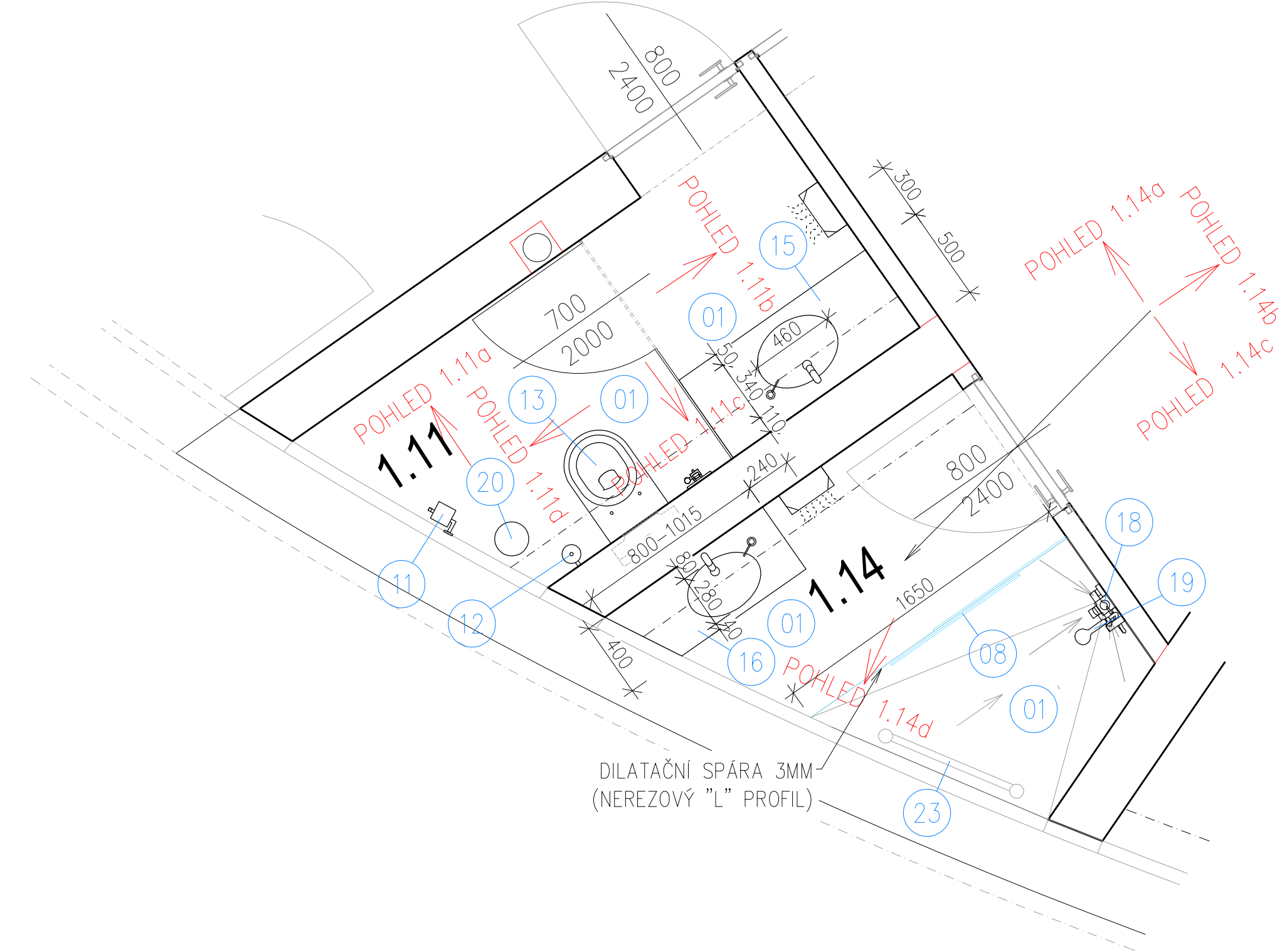
POHLED 1.11b + 1.14b



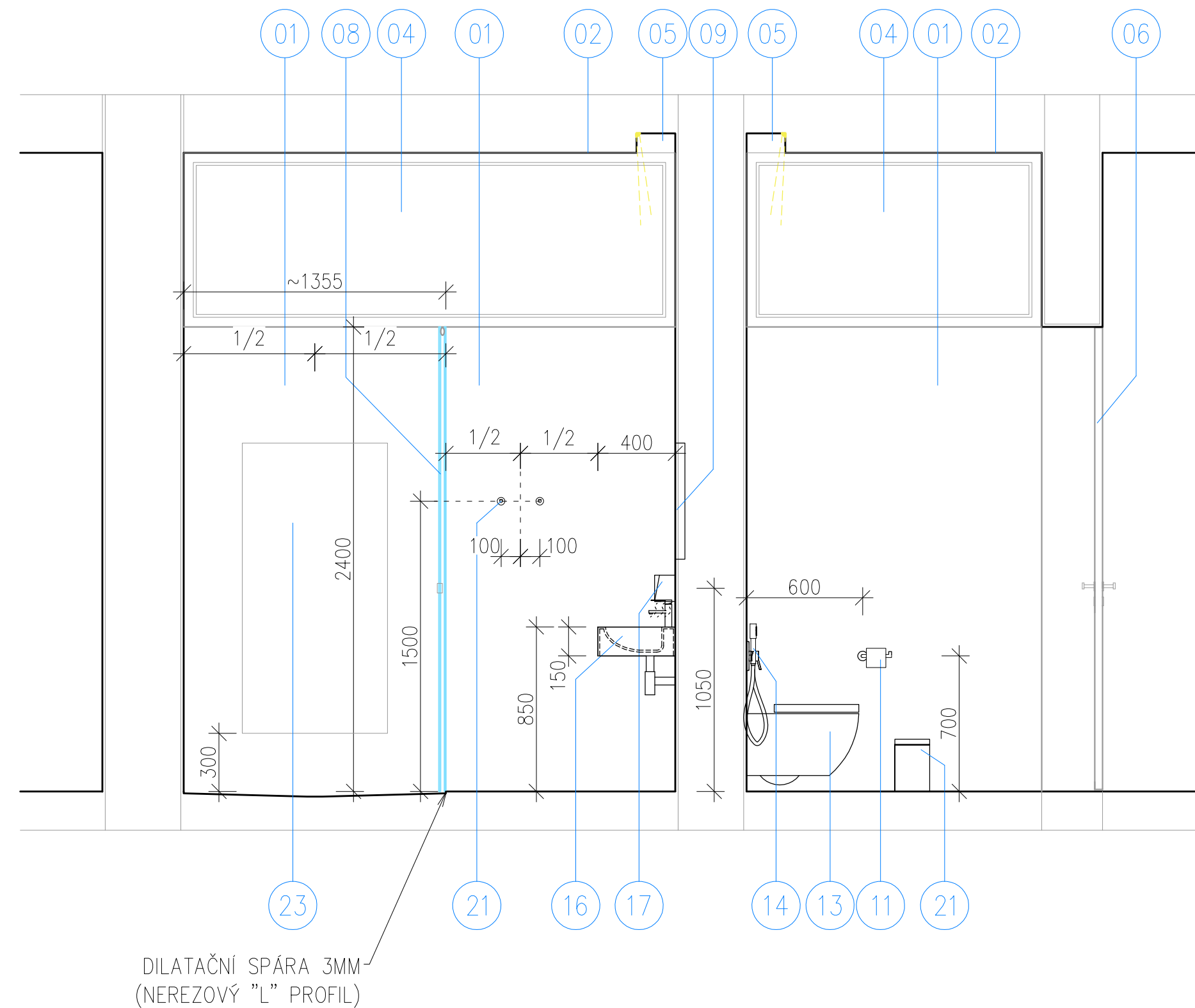
POHLED 1.11c



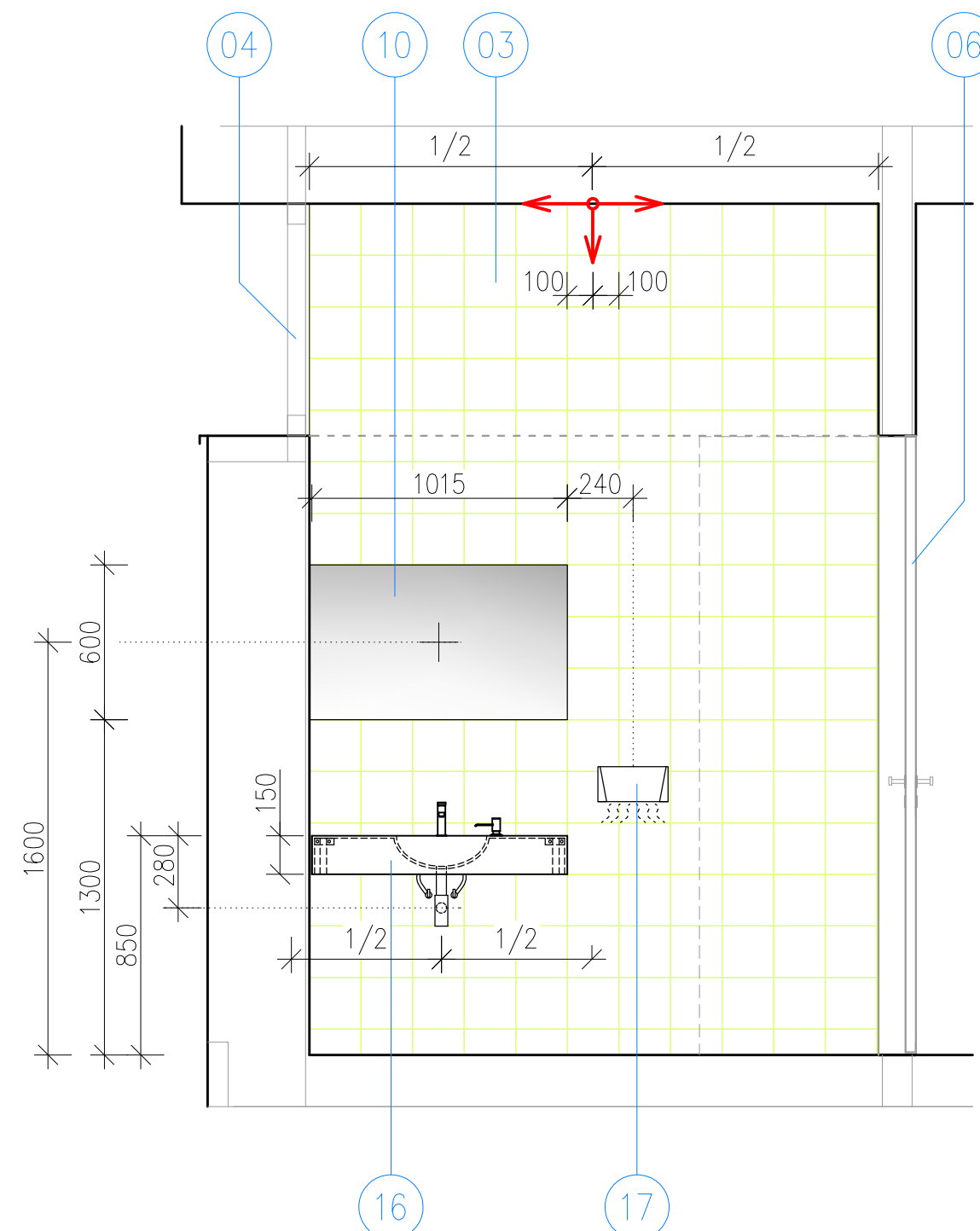
PŮDORYS



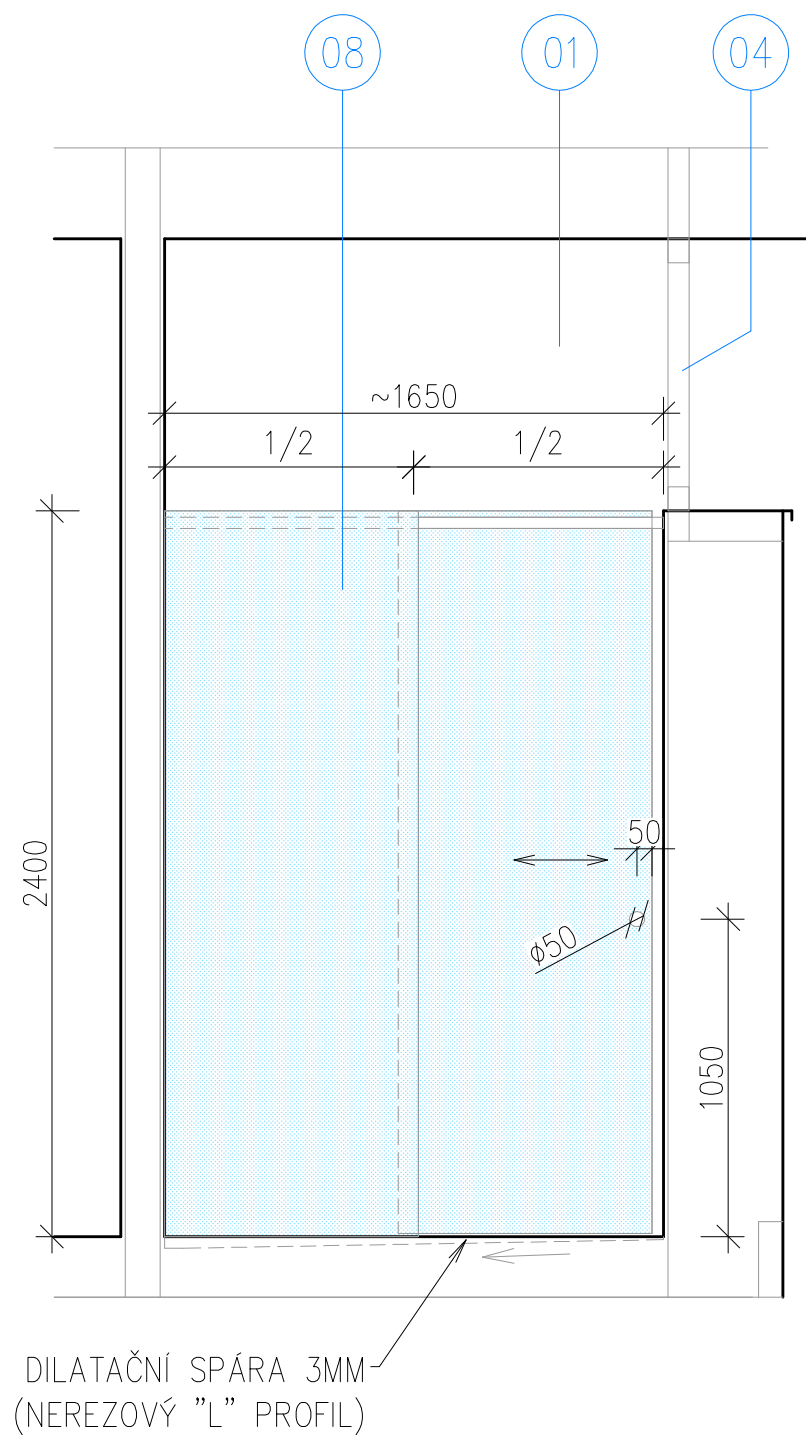
POHLED 1.14d + 1.11d



POHLED 1.14a




POHLED 1.14c



LEGENDA

01	POLYURETANOVÁ STĚRKA ODSTÍN ŠEDÁ BARVA. ODSTÍN SĚDNOUTI Z PODLAHOVOU KRYTINOU Z PŘÍRODNÍHO LINOLEA. SPECIFIKACE MATERIÁLŮ VIZ D.1.5-02 POLOŽKA M-06.
02	VÝMALBA SDK AKUSTICKÝCH POHLEDŮ VČ. PENETRACE NAPŘ. DULUX GRUNT, KRYCÍ DISPERZNÍ BARVA DULUX VINYL MATT APLIKOVANÉ VÁLČKOVÁNÍM NEBO STRÍKÁNÍM. SPECIFIKACE VIZ D.1.5-02 POLOŽKA M-02.
03	KERAMICKÉ OBKLADY 200X200 TMÁVĚ ŽLUTÉ. SPECIFIKACE KER. OBKLADU VIZ D.1.5-02 POLOŽKA M-08.
04	OKENNÍ VÝPLNĚ. SPECIFIKACE VIZ TABULKA PRVKU PSV.
05	NIKA V SDK POHLEDU SE SVÍTIDLEM Z LED PÁSKU V AL. LIŠTĚ. SPECIFIKACE VIZ PD ELEKTRONSTALACE. PROVEDENÍ NIKY VIZ DETAIL STAVEBNÍ ČÁST D.1.1
06	INTERIÉROVÉ DVEŘE OTOČNÉ PLNĚ. SPECIFIKACE VIZ TABULKA PRVKU PSV.
07	SKLENĚNÉ PŘÍČKA S DVEŘM – BEZPEČNOSTNÍ LEPENÉ PISKOVANÉ SKLO TL.10 MM. SPECIFIKACE VIZ TABULKA PRVKU PSV.
08	ATYPICKÁ SKLENĚNÁ DĚLÍČI ZASTĚNA SPRCHOVÉHO KOUTU Č. A-11 – BEZPEČNOSTNÍ LEPENÉ PISKOVANÉ SKLO TL.8 MM, FIX ČÁST + POSUVNÉ KŘÍDLO S KRUHOVÝM OTVOREM PRO OTVÍRÁNÍ. NEREZOVÉ KOVÁNÍ.
09	STŘÍBRNÉ ZRCADLO POL. H-09, ROZMĚRY ~1165x600MM, TL. 6MM HRANY BROUŠENY A LEŠTĚNY. VLEPENO DO STĚRY, OLEMOVANO NEREZ "L" PROFILY, ZRCADLO V JEDNÉ ROVINĚ SE STĚRKOU.
10	STŘÍBRNÉ ZRCADLO POL. H-10, ROZMĚRY ~1015x600MM, TL. 6MM HRANY BROUŠENY A LEŠTĚNY. VLEPENO DO STĚRY, OLEMOVANO NEREZ "L" PROFILY, ZRCADLO V JEDNÉ ROVINĚ SE STĚRKOU.
11	DRŽÁK TOALETNÍHO PAPIRU NEREZOVÝ, SPECIFIKACE VIZ D.1.5-02 POLOŽKA H-02.
12	WC KARTÁČ NÁSTĚNNÝ CHROM LESK. SPECIFIKACE VIZ D.1.5-02 POLOŽKA H-01.
13	ZÁVĚSNÝ KLÓZET 360x505 MM, BILÝ, SEDÁTKO BILÉ. SPLACHOVACÍ NÁDRŽKA, OVLÁDACÍ DESTIČKA. PODROBNOSTI PD ZTI.
14	PODOMÍTKOVÁ BATERIE S BIDETOVOU SPRŠKOU, CHROM LESK. PODROBNOSTI PD ZTI.
15	UMÝVADLOVÁ DESKA Z UMĚLÉHO KAMENE S INTEGROVANÝM UMÝVADLEM ELIPSOVÝM (460x340MM), SPECIFIKACE VIZ D.1.5-02 POLOŽKA M-05. ROZMĚR DESKY Š=1165/V=150/HL=400MM. NEREZOVÉ KONZOLE PRO KOTVENÍ. VČ. CHROMOVANÁ BATERIE, VESTAVNÝ DÁVKOVAČ MÝDLA CHROMOVANÝ, SIFON CHROMOVANÝ, ROHAČKY A PŘIPOJOVACÍ HADIČKY. PODROBNOSTI PD ZTI.
16	UMÝVADLOVÁ DESKA Z UMĚLÉHO KAMENE S INTEGROVANÝM UMÝVADLEM ELIPSOVÝM (420x280MM), SPECIFIKACE VIZ D.1.5-02 POLOŽKA M-05. ROZMĚR DESKY Š=800-1015/V=150/HL=400MM. NEREZOVÉ KONZOLE PRO KOTVENÍ. VČ. CHROMOVANÁ BATERIE, VESTAVNÝ DÁVKOVAČ MÝDLA CHROMOVANÝ, SIFON CHROMOVANÝ, ROHAČKY A PŘIPOJOVACÍ HADIČKY. PODROBNOSTI PD ZTI.
17	VYSOUEŠČ RUKOU ELEKTRICKÝ HLINIKOVÝ. PODROBNOSTI VIZ PD ELEKTRO.
18	NÁSTĚNNÁ TERMOSTATICKÁ BATERIE CHROMOVANÁ. PODROBNOSTI PD ZTI.
19	SPRCHOVÁ PODLAHOVÁ VPUŠŤ. PODROBNOSTI PD ZTI.
20	NEREZOVÝ ODPAKOVÝ KÓŠ. PODROBNOSTI PD ZTI.
21	CHROMOVANÉ HAČKY NA ODĚVY. PODROBNOSTI PD ZTI.
22	VYPÍNAČE A ZÁSUVKY, SPECIFIKACE VIZ PD ELEKTRONSTALACE. POKUD NENÍ UVEDENO JINAK VYPÍNAČE UMÍSTĚNY NA OSU VE VÝŠCE 1050MM A ZÁSUVKY VE VÝŠCE 150MM.
23	OTOPNÉ TĚLO. PODROBNOSTI PD UT.
	ZAČÁTEK KLADENÍ SPÁROVÉHO OBKLADU A DLAŽEB PD ROZMĚŘENÍ SPÁROVÉHO NA STAVĚ BUDE PŘÍZVÁN ARCHTEKT K DOUSOUHLAŠENÍ ZÁPISEM DO STAVEBNÍHO DENÍKU ROHY OBKLADŮ BUDOU PROVEDENY KAMENKOVÝM ROHEM – SĚŘIZNUTIM OBKLADU PD 45° SE ZABROUŠENÍM. ŘEZY BUDOU PROVEDENY VODNÍM PÁPRSKEM. SPOJE OBKLADŮ, DLAŽEB V ROHÁCH BEZ SILIKONOVÝCH "NABĚHŮ".

±0.000 SO 01= 328,20 m.n.m. BALT P.V.

AKCE			
MATEŘSKÁ ŠKOLA, ZÁPADNÍ UL., VARNSDORF			
MÍSTO P. P. Č. 2849/4, 2849/6, 2849/7, 2849/10, 2836/2, K. Ú. VARNSDORF			
INVESTOR			
MĚSTO VARNSDORF NÁM. BENEŠE 470 407 47 VARNSDORF	ZÁSTUPCE INVESTORA		ING. STANSLAV HORÁČEK
HLAVNÍ PROJEKTANT			AR
<div>RG</div>			
RG ARCHITECTS STUDIO S.R.O. ČSLETICU 786, 407 47 VARNSDORF TEL. 602 754 687, 474 770 220-222 IČ. 020 96 111 www.rgarchitects.cz	AUTOR	RADOMÍR GRAFEK	
	HIP	ZDENĚK NAVRÁTIL	
VÝKRESOVÁ DOKUMENTACE		ZODPOVĚDNÝ PROJEKTANT VYPRACOVAL KONZULTACE	RADOMÍR GRAFEK ZDENĚK NAVRÁTIL DANIEL KOLOČ
FORMÁT	12x44	MĚRÍTKO	1:25
DATUM		PROSINEC 2019	
STUPEŇ	DPS	PROFESSE	D.1.5 INTERIÉROVÁ TVORBA - NÁVRH INTERIÉRU
NÁZEV VÝKRESU	PŮDORYS + POHLEDY: M.Č. 1.11+1.14 TOAleta A SPRCHA UČITELEK		Č. VÝKRESU D.1.5 - 07
Č. PARÉNOPIE			

UPOZORNĚNÍ

- TATO DOKUMENTACE NENAHRAŽUJE DÍLENSKOU DOKUMENTACI A NESLOUŽÍ JAKO REALIZAČNÍ DOKUMENTACE. VEŠKERÉ ROZMĚRY JSOU ORIENTAČNÍ A JE NUTNÉ JE ZKONTROLOVAT DLE SKUTEČNÉHO PROVEDENÍ STAVBY A TECH. LISTŮ VÝROBCŮ JEDNOTLIVÝCH PRVKŮ.
- PŘED ZAPOČETÍM PRÁCI ZPRAVUJE, ZHOTOVÍTEL DÍLENSKOU DOKUMENTACI A NECHÁ DOUSOUHLAŠIT INVESTOREM A ARCHITEKTEM JAK POUŽITÉ MATERIÁLY, TAK TAKÉ SPOJE, SMĚRY KLADENÍ, SPÁRY MEZI DVEŘÍKY A JEJICH HRANY, ODSTĚNY, VÝROBNÍ MATERIÁLY JAKO DÝHA, DREVOTRISOVÁ DESKA, MDF DESKA, KOVÁNÍ, ČOCHYTKY APOD.
- VEŠKERÉ PRÁCE JE TŘEBA PROVÁDĚT VE VYSOKÉ KVALITĚ A DLE PLATNÝCH NOREM S DŮRAZEM NA PROVEDENÍ VLASTNÍCH DETAILŮ
- TATO DOKUMENTACE JE CHRÁNĚNA AUTORSKÝM ZÁKONEM Č.121/2000 SB. A JE VLASTNICTVÍM AUTORA. NESMÍ BÝT BEZ SOUHLASU AUTORA POUŽÍVÁNA, KOPÍROVÁNA CI POSKYTNUTA TŘETÍ OSOBĚ.